



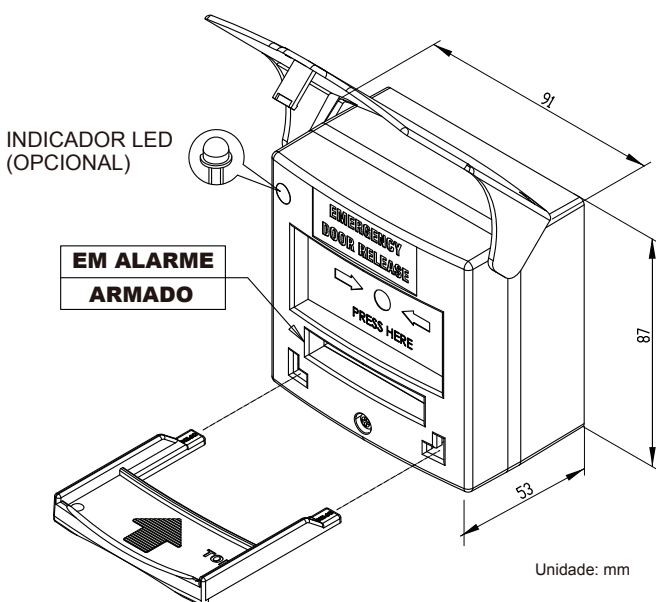
● Aplicação

O CP32 é um dispositivo tipo "Call Point" resetável, com dois contatos, NA e NF. Sua principal função é cortar a alimentação de dispositivos elétricos diversos (como eletroímãs, etc.) em caso de emergência. Possui mecanismo de rearme de última geração, diferente de sistemas com placa de acrílico deformável, sendo a evolução dos sistemas de quebra de vidro. Equipado com capa acrílica de proteção, para prevenir acionamento accidental, e com indicador de status "em alarme" / "armado".

● Especificações

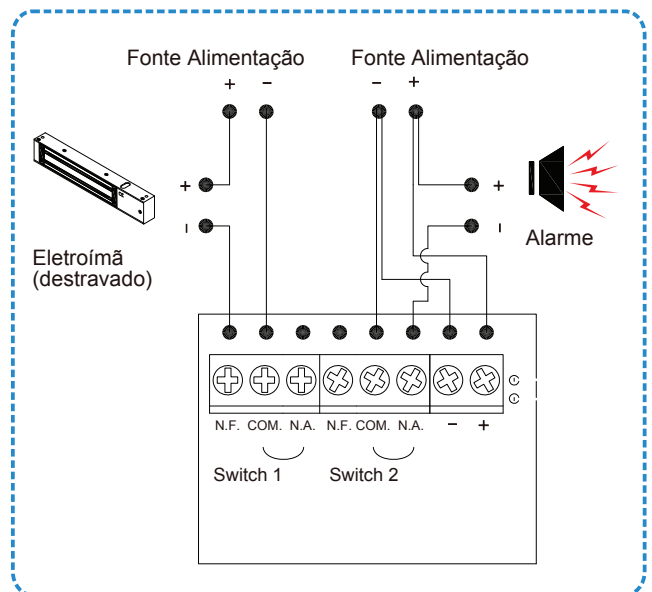
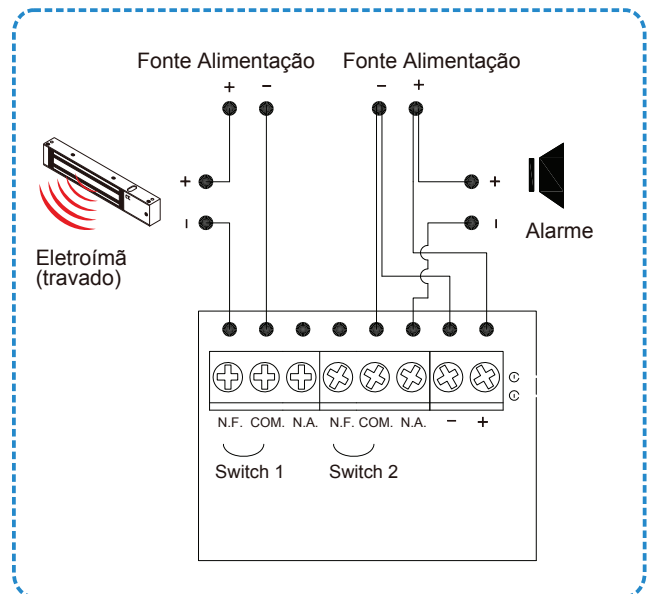
Dimensões: 87x91x53 mm
 Indicador LED (opcional)
 Switch rating: 5A/125/250 VCA

● Dimensões



● Aplicação

(CP-32)



● Certificações

CE e RoHS.